



Handout zur Online-Anmeldung des Betreuungsbedarfes in Kita oder Kindertagespflege

Das Kitaportal des Kreis Warendorf

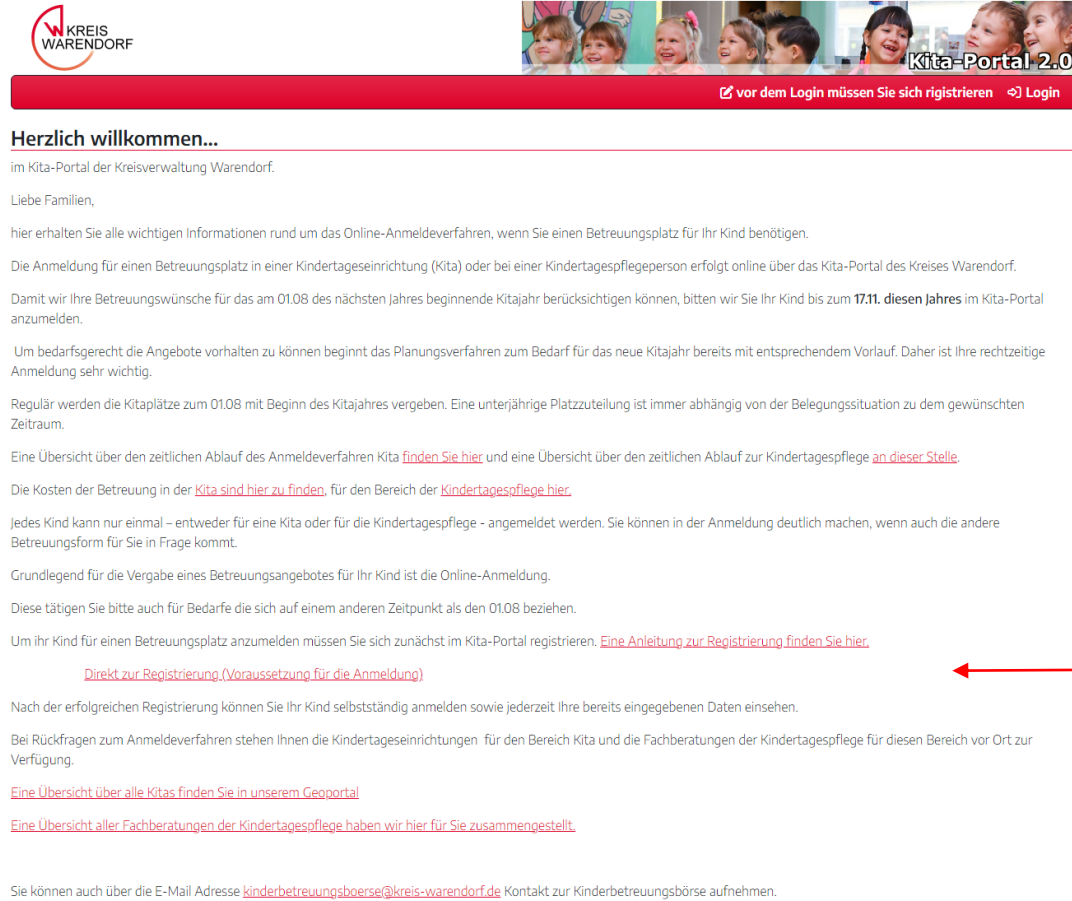
- Das Amt für Jugend und Bildung nutzt zur Administration der Bedarfsanfragen für ein Kinderbetreuungsangebot in Kita oder Kindertagespflege ein online gestütztes Kita-Portal. Eltern/Sorgeberechtigte können ihr/e Kind/er über das Kitaportal für die Kita oder die Kindertagespflege anmelden.
- Unter folgendem Link kann das Kitaportal erreicht werden:

www.kitaportal-waf.de

Inhalt des Handouts

1. Startseite des Kitaportals
2. Registrierung
3. Erste Anmeldung & Passwort festlegen
4. Anmelden im Benutzerkonto
5. Passwort vergessen
6. Die Funktionen des Kitaportals
 - 6.1 Anmeldung eines Kindes für Kita oder Kindertagespflege
 - 6.2 Anmeldung einsehen
 - 6.3 Änderung zur Anmeldung senden
 - 6.4 Nachrichten /Rückmeldungen
 - 6.5 FAQ
7. Ausloggen

Startseite des Kitaportals



KREIS WARENDORF

Kita-Portal 2.0

vor dem Login müssen Sie sich registrieren Login

Herzlich willkommen...
im Kita-Portal der Kreisverwaltung Warendorf.

Liebe Familien,

hier erhalten Sie alle wichtigen Informationen rund um das Online-Anmeldeverfahren, wenn Sie einen Betreuungsplatz für Ihr Kind benötigen.

Die Anmeldung für einen Betreuungsplatz in einer Kindertageseinrichtung (Kita) oder bei einer Kindertagespflegeperson erfolgt online über das Kita-Portal des Kreises Warendorf.

Damit wir Ihre Betreuungswünsche für das am 01.08. des nächsten Jahres beginnende Kitajahr berücksichtigen können, bitten wir Sie Ihr Kind bis zum **17.11. diesen Jahres** im Kita-Portal anzumelden.

Um bedarfsgerecht die Angebote vorhalten zu können beginnt das Planungsverfahren zum Bedarf für das neue Kitajahr bereits mit entsprechendem Vorlauf. Daher ist Ihre rechtzeitige Anmeldung sehr wichtig.

Regulär werden die Kitaplätze zum 01.08 mit Beginn des Kitajahres vergeben. Eine unterjährige Platzzuteilung ist immer abhängig von der Belegungssituation zu dem gewünschten Zeitraum.

Eine Übersicht über den zeitlichen Ablauf des Anmeldeverfahren Kita [finden Sie hier](#); und eine Übersicht über den zeitlichen Ablauf zur Kindertagespflege [an dieser Stelle](#).

Die Kosten der Betreuung in der [Kita sind hier zu finden](#), für den Bereich der [Kindertagespflege hier](#).

Jedes Kind kann nur einmal – entweder für eine Kita oder für die Kindertagespflege - angemeldet werden. Sie können in der Anmeldung deutlich machen, wenn auch die andere Betreuungsform für Sie in Frage kommt.

Grundlegend für die Vergabe eines Betreuungsangebotes für Ihr Kind ist die Online-Anmeldung.

Diese tätigen Sie bitte auch für Bedarfe die sich auf einem anderen Zeitpunkt als den 01.08 beziehen.

Um ihr Kind für einen Betreuungsplatz anzumelden müssen Sie sich zunächst im Kita-Portal registrieren: [Eine Anleitung zur Registrierung finden Sie hier](#).

[Direkt zur Registrierung \(Voraussetzung für die Anmeldung\)](#)

Nach der erfolgreichen Registrierung können Sie Ihr Kind selbstständig anmelden sowie jederzeit Ihre bereits eingegebenen Daten einsehen.

Bei Rückfragen zum Anmeldeverfahren stehen Ihnen die Kindertageseinrichtungen für den Bereich Kita und die Fachberatungen der Kindertagespflege für diesen Bereich vor Ort zur Verfügung.

[Eine Übersicht über alle Kitas finden Sie in unserem Geoportal](#)

[Eine Übersicht aller Fachberatungen der Kindertagespflege haben wir hier für Sie zusammengestellt.](#)

Sie können auch über die E-Mail Adresse kinderbetreuungsboerse@kreis-warendorf.de Kontakt zur Kinderbetreuungsboerse aufnehmen.

Wenn Sie die Website des Kita-Portals öffnen, erscheint diese Startseite.

Auf der Startseite erhalten Sie alle wichtigen Informationen zum Anmeldeverfahren für Betreuungsplätze. Sie können direkt von der Startseite zur Registrierung für das Kita-Portal gelangen. Dafür nutzen Sie entweder diesen Link oder klicken oben in der roten Leiste auf „vor dem Login müssen Sie sich registrieren“.

Für die Registrierung benötigen Sie eine Email-Adresse.

Registrierung

Testumgebung mit anonymisierten Daten!

[Kontakt](#) | [Impressum](#)



[Login](#)

Neu registrieren

Um ihre Anmeldung/en online eingeben zu können, müssen Sie sich hier registrieren. Sie benötigen eine funktionierende E-Mail-Adresse.

Nach Eingabe Ihrer Daten schicken wir Ihnen eine E-Mail, in der Sie auf den Bestätigungslink klicken müssen. Danach verschicken wir ihre Zugangsdaten per E-Mail.

Name

Vorname

Ort

Das Amt für Jugend und Bildung ist für die zehn aufgelisteten Städte und Gemeinden zuständig. Wenn Sie zuziehen, wählen Sie bitte den Ort aus, in den Sie ziehen werden.

E-Mail

[← Abbrechen](#)

[✓ Registrierung absenden](#)

Wenn Sie dem Link zur Registrierung gefolgt sind, öffnet sich diese Ansicht. Hier geben Sie ihren Vor- und Nachnamen an sowie den Ort, in dem Sie leben. Über ihre E-Mail-Adresse registrieren Sie sich.

Anschließend senden Sie ihre Registrierung über diesen Button ab.

Registrierung

Testumgebung mit anonymisierten Daten!



[Kontakt](#) | [Impressum](#)



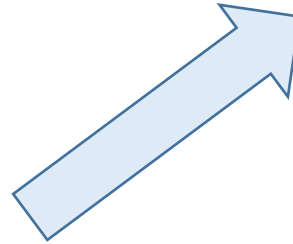
✓ Neue Registrierung wurde erstellt.

[Login](#)

Neu registrieren

Wir haben Ihre Registrierung erhalten.

Bestätigen Sie in der E-Mail die wir Ihnen gerade geschickt haben ihre Registrierung. Danach können Sie sich über den Punkt "Login" anmelden.



Sie erhalten eine Bestätigungs-E-Mail, an die von Ihnen angegebene E-Mail-Adresse. In der E-Mail ist ein Link, auf den Sie klicken müssen, um die Registrierung abzuschließen.

Registrierung

Waf.Kita-DEV: Registrierung bestätigen



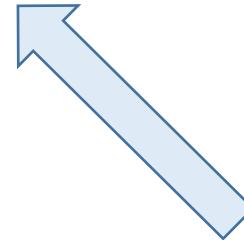
✓ Von: Waf.Kita Anwendung 

Sie haben sich im Kita-Portal des Kreises Warendorf registriert.

Um Ihre Registrierung abzuschließen, klicken Sie bitte auf folgenden Link:

<https://kitatest.kreis-warendorf.net/waf.kita/registrierung/bestaetigen?id=bd665727-e91f-4635-b949-d07473614e81>

Sollten Sie sich nicht registriert haben, oder kein weiteres Interesse an einer Anmeldung Ihres Kindes/Ihrer Kinder haben, müssen Sie nichts weiteres unternehmen. Die Anmeldedaten werden in spätestens 48 Stunden gelöscht.



Auf den Link in der E-Mail müssen Sie klicken, um ihre Registrierung zu bestätigen und abzuschließen. Je nach E-Mail-Portal kann das Bild von dem Beispielbild abweichen.

Registrierung

Testumgebung mit anonymisierten Daten!

[Kontakt](#) | [Impressum](#)



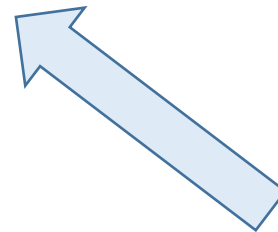
[Login](#)

Registrierung bestätigen

Klicken Sie die folgende Schaltfläche, um Ihre Anmeldung zu bestätigen.

Sie erhalten danach eine E-Mail an Ihre angegebene E-Mail Adresse.

Registrierung bestätigen



Über den grünen Button müssen Sie ihre Registrierung bestätigen. Sie erhalten nun eine Mail mit einem Passwort für die erste Anmeldung im Kita-Portal.

Registrierung

Testumgebung mit anonymisierten Daten!

[Kontakt](#) | [Impressum](#)



[Login](#)

Registrierung bestätigt

Sie haben Ihre Registrierung erfolgreich bestätigt.
Wir haben eine Bestätigungsmail mit ihrem Passwort an Ihre E-Mail-Adresse geschickt.


Sie können sich jetzt unter <https://kitatest.kreis-warendorf.net/waf.kita/login/> anmelden.

Ihr Benutzername ist:
Ihr Passwort lautet: T

Das Passwort müssen Sie aus Sicherheitsgründen bei der ersten Anmeldung ändern.

[Zur Anmeldung](#)

Hier stehen ihre persönliche Anmeldedaten. Die finden sie auch in ihren E-Mails. Das Passwort ist für die erste Anmeldung gültig, danach legen Sie ein eigenes Passwort fest



Diesen Link oder

<https://kita.kreis-warendorf.net/>

nutzen Sie nun, um sich im Kita-Portal anzumelden.

Oder Sie betätigen diese Schaltfläche

erste Anmeldung und Passwort festlegen

Testumgebung mit anonymisierten Daten

Kontakt | Impressum

KREIS WARENDORF

Kita-Portal 2.0

Login

Anmeldung

Bereich Kita-Anmeldungen
Zur Zeit können Anmeldungen von allen **Kommunen, Einrichtungen und Trägern** eingegeben werden.

Bereich Tagespflege
Zur Zeit können Anmeldungen eingegeben werden.

Öffentliche Eingabe einer Anmeldung
Sie können sich nach Registrierung zur Eingabe einer Anmeldung zur Tagespflege anmelden. [Zur Registrierung](#).
Sie können sich nach Registrierung zur Eingabe einer Anmeldung für einen Kita-Platz anmelden. [Zur Registrierung](#).

Benutzer

Passwort

Login



Nur für Bürgerinnen und Bürger: [Passwort vergessen?](#)

Hier geben Sie ihren Benutzernamen (Ihre angegebene E-Mailadresse) und das Passwort ein, das Ihnen per Mail zugeschickt wurde. Dann den Login-Button klicken

Passwort festlegen

Nach der ersten Anmeldung erscheint dieses Fenster. Sie legen nun ihr eigenes Passwort fest, mit dem Sie sich im Kita-Portal anmelden können. Sie bestätigen ihr Passwort über den grünen Button.

Testumgebung mit anonymisierten Daten! [Kontakt](#) | [Impressum](#)

  **Kita-Portal 2.0**

[Home](#) [Logout](#) [Help](#)

Passwort setzen

Sie müssen ein neues Passwort festlegen.

Passwort


Passwort wiederholen

[← Abbrechen](#) [✓ Neues Passwort setzen](#)

Registrierung abgeschlossen

Testumgebung mit anonymisierten Daten!

[Kontakt](#) | [Impressum](#)



✔ Passwort wurde neu gesetzt.

✔ Erfolgreich abgemeldet.

[Login](#)

Passwort wurde neu gesetzt

Ihr Passwort wurde neu gesetzt.
Sie wurden abgemeldet und müssen sich mit dem neuen Passwort anmelden.

[← Zum Login](#)

Über diesen
Button kommen
Sie zum Login



Sie sind nun im Kita-
Portal registriert

Nachdem Sie ihr Passwort geändert haben, erscheint dieses Fenster. Sie können sich nun mit ihrer E-Mail-Adresse und dem neu gewählten Passwort im Kita-Portal einloggen

Anmelden im Benutzerkonto

Testumgebung mit anonymisierten Daten!

[Kontakt](#) | [Impressum](#)



[Login](#)

Herzlich willkommen...

im Kita-Portal der Kreisverwaltung Warendorf.

Sehr geehrte Bürgerinnen und Bürger,

über das Kitaportal des Kreis Warendorf können Sie ihr/e Kind/er für die Kindertagespflege oder für die Kita anmelden.

Derzeit ist das Online-Anmeldeverfahren in der weiteren Entwicklung, sodass in Kürze an dieser Stelle weitere Informationen zur Verfügung stehen.

Die allgemeinen Informationen zum Anmeldeverfahren erhalten Sie zukünftig an dieser Stelle. Spezifische Informationen können Sie dann über ein Benutzerkonto einsehen. Um Ihr/e Kind/er anmelden zu können, müssen Sie sich im Kitaportal mit einer Mailadresse registrieren.

Die Registrierung für ein Benutzerkonto erfolgt [hier](#).

Über diesen Botton können Sie sich mit ihren Zugangsdaten in ihrem Benutzerkonto anmelden

Anmelden im Benutzerkonto

Testumgebung mit anonymisierten Daten

Kontakt | Impressum

KREIS WARENDORF

Kita-Portal 2.0

Login

Anmeldung

Bereich Kita-Anmeldungen

Zur Zeit können Anmeldungen von allen Kommunen, Einrichtungen und Trägern eingegeben werden.

Bereich Tagespflege

Zur Zeit können Anmeldungen eingegeben werden.

Öffentliche Eingabe einer Anmeldung

Sie können sich nach Registrierung zur Eingabe einer Anmeldung zur Tagespflege anmelden. [Zur Registrierung.](#)
Sie können sich nach Registrierung zur Eingabe einer Anmeldung für einen Kita-Platz anmelden. [Zur Registrierung.](#)

Benutzer

Passwort

Login

Nur für Bürgerinnen und Bürger: [Passwort vergessen?](#)

Ihre Zugangsdaten bestehen aus ihrer E-Mail-Adresse (Benutzer) und dem Passwort, dass Sie nach ihrer ersten Anmeldung gewählt haben.

Anmelden im Benutzerkonto

Testumgebung mit anonymisierten Daten!

[Kontakt](#) | [Impressum](#)



[Anmeldung eingeben](#) [Meine Anmeldungen](#) [Dokumente](#) [Nachrichten/Rückmeldungen](#) [FAQ](#) [\[User Profile\]](#) [\[Logout\]](#)

Herzlich willkommen...

im Kita-Portal der Kreisverwaltung Warendorf.

Herzlich Willkommen in ihrem Benutzerkonto des Kita-Portals des Kreis Warendorf.



In ihrem Benutzerkonto können Sie ihre Kind/er für den Bereich Kita oder den Bereich Kindertagespflege anmelden. Jedes Kind kann jeweils einmal – entweder für Kita oder für Kindertagespflege – angemeldet werden. Des Weiteren können Sie ihre Daten einsehen und Änderungswünsche für die Anmeldung mitteilen.

Unter der Rubrik Dokumente finden Sie wichtige Informationen für die Anmeldung in einer Kindertageseinrichtung/Kindertagespflege, unter anderem auch ein Handbuch zur Nutzung des Kitaportals. Im Nachrichtenbereich werden Sie über den Stand Ihrer Anmeldung und mögliche Änderungen informiert.

Nachdem Sie sich eingeloggt haben, kommen Sie auf die Startseite ihres Benutzerkontos. Hier können Sie Anmeldungen eingeben, eingegebene Anmeldungen sowie Dokumente und Nachrichten einsehen.

Passwort vergessen – neues Passwort festlegen

Testumgebung mit anonymisierten Daten Kontakt | Impressum

  **Kita-Portal 2.0**


Login


Anmeldung

Bereich Kita-Anmeldungen
Zur Zeit können Anmeldungen von allen **Kommunen, Einrichtungen und Trägern** eingegeben werden.

Bereich Tagespflege
Zur Zeit können Anmeldungen eingegeben werden.

Öffentliche Eingabe einer Anmeldung
Sie können sich nach Registrierung zur Eingabe einer Anmeldung zur Tagespflege anmelden. [Zur Registrierung.](#)
Sie können sich nach Registrierung zur Eingabe einer Anmeldung für einen Kita-Platz anmelden. [Zur Registrierung.](#)

Benutzer 

Passwort 

Login



Nur für Bürgerinnen und Bürger: [Passwort vergessen?](#)

Über die Login-Seite können Sie ihr Passwort ändern, wenn Sie es vergessen haben

Wenn Sie ihr Passwort vergessen haben, klicken Sie auf diese Schaltfläche

Passwort vergessen – neues Passwort festlegen

Testumgebung mit anonymisierten Daten! [Kontakt](#) | [Impressum](#)

  **Kita-Portal 2.0** [Login](#)

Passwort vergessen?

Wenn Sie sich im Portal angemeldet haben, um Ihr(e) Kind(er) zur Kita oder Tagespflege anzumelden, dann können Sie hier Ihr Passwort zurücksetzen lassen.

E-Mail



[← Abbrechen](#) [✔ Passwort zurücksetzen](#)

Um Ihr Passwort zurücksetzen zu lassen, müssen Sie ihre E-mailadresse eingeben, mit der Sie sich registriert haben

Passwort vergessen – neues Passwort festlegen

Testumgebung mit anonymisierten Daten

[Kontakt](#) | [Impressum](#)



Passwort vergessen?

Wenn Sie im System registriert sind, haben wir gerade eine E-Mail an die eingegebene E-Mail-Adresse geschickt, mit weiteren Anweisungen, wie sie ein neues Passwort eingeben können.

Bitte beachten Sie: Aus Sicherheitsgründen ist der Link zum Zurücksetzen des Passwortes nur eine Stunde gültig.

[← Zurück zum Login](#)

Nachdem Sie ihre E-mailadresse eingegeben haben, erscheint dieses Fenster. Schauen Sie in Ihr Email-Postfach und öffnen die Mail

Passwort vergessen – neues Passwort festlegen

Waf.Kita-TEST: Passwort vergessen

Von: Waf.Kita Anwendung

Drucken Speichern Vollansicht

27.06.2023 um 09:57 Uhr

Sie haben im Kita-Portal des Kreises Warendorf angegeben, dass Sie ihr Passwort vergessen haben.

Um ein neues Passwort zu erhalten, klicken Sie bitte auf folgenden Link:

<https://kitatest.kreis-warendorf.net/waf.kita/registrierung/passwortvergessen/?id=08fa7ef0-6e9f-4ff3-810e-68fc1993e00b>

Der Link zum Zurücksetzen des Passwortes ist aus Sicherheitsgründen nur eine Stunde gültig.

Sollten Sie nicht die "Passwort vergessen?"-Funktion im Kita-Portal des Kreises Warendorf gestartet haben, können Sie diese E-Mail ignorieren.

Klicken Sie auf den Link,
um ein neues Passwort
zu erhalten

In der Email erhalten Sie einen Link, damit Sie ein neues Passwort erhalten. Der Link ist 60 Minuten gültig. Je nach Email-Postfach kann das Beispielbild von ihrem Bild abweichen

Passwort vergessen – neues Passwort festlegen

Testumgebung mit anonymisierten Daten!

[Kontakt](#) | [Impressum](#)



[Login](#)

Passwort vergessen

Klicken Sie die folgende Schaltfläche, um ein neues Passwort zu erhalten.

Sie erhalten danach eine E-Mail an Ihre angegebene E-Mail Adresse.

Passwort zurücksetzen

Klicken Sie auf die grüne Schaltfläche, um ihr Passwort zurückzusetzen


Nachdem Sie auf den Link in ihrer E-Mail geklickt haben, erscheint dieses Fenster

Passwort vergessen – neues Passwort festlegen

Testumgebung mit anonymisierten Daten

Kontakt | Impressum

KREIS WARENDORF



Kita-Portal 2.0

Login

Passwort vergessen

Wir haben ihr Passwort zurückgesetzt und eine Bestätigungsmail mit ihrem Passwort an Ihre E-Mail-Adresse geschickt.

Sie können sich jetzt unter <https://kitatest.kreis-warendorf.net/waf.kita/login/> anmelden.

Ihr Benutzername ist:
Ihr Passwort lautet: ←



Das Passwort müssen Sie aus Sicherheitsgründen bei der ersten Anmeldung ändern.

Zur Anmeldung

An dieser Stelle finden Sie ihre Zugangsdaten. Ihr Benutzername ist ihre E-Mailadresse. Außerdem erhalten sie ein neues Passwort, mit dem Sie sich anmelden können

Passwort vergessen – neues Passwort festlegen

Testumgebung mit anonymisierten Daten! [Kontakt](#) | [Impressum](#)

  **Kita-Portal 2.0** [Login](#)

Anmeldung

Bereich Kita-Anmeldungen
Zur Zeit können Anmeldungen von allen **Kommunen, Einrichtungen und Trägern** eingegeben werden.

Bereich Tagespflege
Zur Zeit können Anmeldungen eingegeben werden.

Öffentliche Eingabe einer Anmeldung
Sie können sich nach Registrierung zur Eingabe einer Anmeldung zur Tagespflege anmelden. [Zur Registrierung.](#)
Sie können sich nach Registrierung zur Eingabe einer Anmeldung für einen Kita-Platz anmelden. [Zur Registrierung.](#)

Benutzer

Passwort

[Login](#)

Nur für [Bürgerinnen und Bürger](#): [Passwort vergessen?](#)

Sie können sich mit
ihrem neuen Passwort
im Kitaportal
anmelden.

Passwort vergessen – neues Passwort festlegen

Testumgebung mit anonymisierten Daten! [Kontakt](#) | [Impressum](#)

KREIS WARENDORF

Kita-Portal 2.0

Passwort setzen

Sie müssen ein neues Passwort festlegen.

Passwort

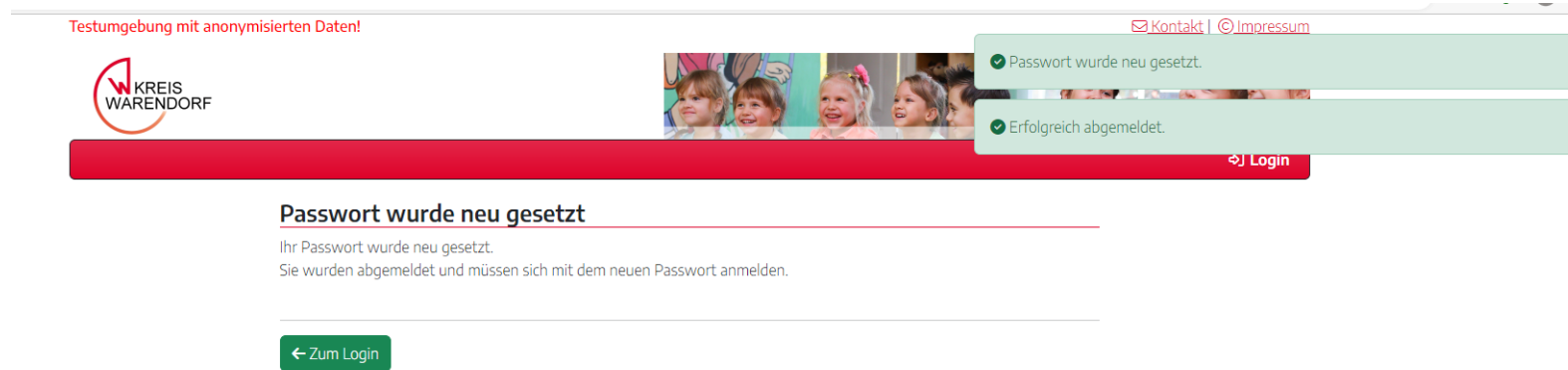
Passwort wiederholen

[← Abbrechen](#) [✓ Neues Passwort setzen](#)

Hier geben Sie das neue Passwort ein und bestätigen es über die grüne Schaltfläche

Nach der Anmeldung mit dem Passwort müssen Sie ein eigenes Passwort festlegen.

Passwort vergessen – neues Passwort festlegen



The screenshot shows a web page for 'Kreis Warendorf'. At the top left, it says 'Testumgebung mit anonymisierten Daten!'. In the top right, there are links for 'Kontakt' and 'Impressum'. The main content area features a red header bar with the 'Kreis Warendorf' logo on the left and a 'Login' button on the right. Below the header, there is a message titled 'Passwort wurde neu gesetzt' (Password has been reset). The message text reads: 'Ihr Passwort wurde neu gesetzt. Sie wurden abgemeldet und müssen sich mit dem neuen Passwort anmelden.' Below the message is a green button labeled '← Zum Login' (Back to Login). On the right side of the screenshot, there are two green notification boxes: the top one says '✔ Passwort wurde neu gesetzt.' and the bottom one says '✔ Erfolgreich abgemeldet.'

Nachdem Sie ein neues Passwort gesetzt haben, können Sie über die grüne Schaltfläche zurück zum Login. Dort können Sie sich mit ihrer E-Mailadresse und dem neuen Passwort einloggen.

Die Funktionen

Testumgebung mit anonymisierten Daten!

[Kontakt](#) | [Impressum](#)



Herzlich willkommen...

im Kita-Portal der Kreisverwaltung Warendorf.

Herzlich Willkommen in ihrem Benutzerkonto des Kita-Portals des Kreis Warendorf.

In ihrem Benutzerkonto können Sie ihr/e Kind/er für den Bereich Kita oder den Bereich Kindertagespflege anmelden. Jedes Kind kann jeweils einmal – entweder für Kita oder für Kindertagespflege – angemeldet werden. Des Weiteren können Sie ihre Daten einsehen und Änderungswünsche für die Anmeldung mitteilen.

Unter der Rubrik Dokumente finden Sie wichtige Informationen für die Anmeldung in einer Kindertageseinrichtung/Kindertagespflege, unter anderem auch ein Handbuch zur Nutzung des Kitaportals. Im Nachrichtenbereich werden Sie über den Stand Ihrer Anmeldung und mögliche Änderungen informiert.

Im Kitaportal stehen verschiedenen Funktionen zur Verfügung. Dazu gehören:

- Die Anmeldung eines Kindes für Kita oder Kindertagespflege
- Die Möglichkeit, eingegebene Anmeldungen einzusehen
- Dokumente & Infomaterialien herunterzuladen
- Nachrichten einzusehen
- Antworten auf häufig gestellte Fragen

All die genannten Funktionen sind über die rote Menüleiste abrufbar

Anmeldung eines Kindes

Testumgebung mit anonymisierten Daten! [Kontakt](#) | [Impressum](#)

KREIS WARENDORF

Kita-Portal 2.0

Anmeldung eingeben - Meine Anmeldungen - Dokumente - Nachrichten/Rückmeldungen - FAQ

Herz im Kita
Anmeldung zur Kita eingeben
Anmeldung zur Kindertagespflege eingeben
Herzlich Meine Fachberatung als des Kreis Warendorf.

In ihrem Benutzerkonto können Sie ihr/e Kind/en für den Bereich Kita oder für den Bereich Kindertagespflege anmelden. Jedes Kind kann jeweils einmal – entweder für Kita oder für Kindertagespflege – angemeldet werden. Des Weiteren können Sie ihre Daten einsehen und Änderungswünsche für die Anmeldung mitteilen.

Unter der Rubrik Dokumente finden Sie wichtige Informationen für die Anmeldung in einer Kindertageseinrichtung/Kindertagespflege, unter anderem auch ein Handbuch zur Nutzung des Kitaportals. Im Nachrichtenbereich werden Sie über den Stand Ihrer Anmeldung und mögliche Änderungen informiert.

Dort können Sie auswählen, ob Sie ihr Kind für die Kita oder für die Kindertagespflege anmelden wollen. Klicken Sie auf den entsprechenden Bereich.



Die Fachberatung ist für den Bereich Kindertagespflege zuständig

Wenn Sie eine Anmeldung eingeben wollen, klicken sie oben links auf den entsprechenden Reiter.

Ein Kind kann **entweder** für Kita **oder** für Kindertagespflege angemeldet werden

Kitaanmeldung eingeben

Testumgebung mit anonymisierten Daten! [Kontakt](#) | [Impressum](#)

KREIS WARENDORF   **Kita-Portal 2.0**

[Anmeldung eingeben](#) [Meine Anmeldungen](#) [Dokumente](#) [Nachrichten/Rückmeldungen](#) [FAQ](#)

Neue Kita-Anmeldung eingeben

Name Kind Vorname Kind (voraussichtliches) Geburtsdatum Geschlecht w m divers unbekannt

Ukrainisches Flüchtlingskind: ja nein

Anmeldung zum 1.8. 2023 (Regelfall) Wenn die Anmeldung nicht zum 1.8. erfolgen soll, bitte Haken entfernen. Einrichtungswechselwunsch

Der oben angegebene Aufnahmetermin ist zwingend erforderlich
 ja nein (später möglich)

Familienstand der/des Sorgeberechtigten
 verheiratet in einer Lebenspartnerschaft lebend alleinerziehend getrennt lebend/beide übernehmen Anteile der Betreuung

Elternteil 1 ist die Person, bei der das Kind gemeldet ist, falls die Elternteile verschiedene Anschriften haben.

Name Elternteil 1/sorgegeber. Person 1 Vorname Elternteil 1/sorgegeber. Person 1 Aktuelle Anschrift PLZ Ort

Telefon Ortsteil Bitte auswählen...

Zuzug geplant zum

Name Elternteil 2/sorgegeber. Person 2 Vorname Elternteil 2/sorgegeber. Person 2 Anschrift wie Elternteil 1/sorgegeber. Person 1

Aktuelle Anschrift PLZ Ort Telefon E-Mail

Kita-Wunsch 1 Bitte auswählen... Kita-Wunsch 2 Bitte auswählen... Kita-Wunsch 3 Bitte auswählen...

Wenn Sie ihr Kind für Kita anmelden wollen, erscheint dieses Fenster. Die Felder müssen Sie ausfüllen

Kitaanmeldung eingeben

Bemerkung

Ich/Wir bestätige(n) die Richtigkeit der Angaben
Das Amt für Jugend und Bildung behält sich die Überprüfung Ihrer Angaben vor.
Wir erklären uns mit der Speicherung und Weitergabe der Daten an Kindertageseinrichtungen bzw. die Fachberatung für Kindertagespflege sowie potentielle Kindertagespflegepersonen zum Zwecke der Vermittlung eines Betreuungsangebotes einverstanden.
Die Erhebung, Nutzung und Speicherung von Sozialdaten ist zulässig, wenn ihre Kenntnis zur Erfüllung und Abwicklung einer Aufgabe der erhebenden Stelle erforderlich ist.
Rechtsgrundlagen sind die §§ 62 ff SGB VIII, §§ 67 ff SGB X in Verbindung mit Art. 6 Abs. 1 c) und e) sowie Abs. 2 DSGVO. Ihr Anspruch auf Wahrung des Sozialgeheimnisses ergibt sich aus § 35 SGB I.
Sie haben die Möglichkeit, der Speicherung bzw. Weitergabe Ihrer Daten schriftlich zu widersprechen. Kontaktangaben finden Sie unter dem Menüpunkt "Kontakt" am oberen Rand. Die Vermittlung eines Betreuungsangebotes ist dann nicht mehr möglich.
Nach ggf. erfolgter Platzzusage sind die vom Arbeitgeber bestätigten Nachweise in der Kindertageseinrichtung vorzulegen.
Änderungen Ihrer persönlichen/ beruflichen Verhältnisse nach der erfolgten Anmeldung teilen Sie uns bitte über das Meldeformular mit. Sie erreichen es über die Liste Ihrer Anmeldung(en).



Ich/Wir bestätige(n) die vorstehenden Angaben.

← Abbrechen ✓ Anmeldung speichern ⌵

Sie müssen die Angaben bestätigen und können die Anmeldung über den grünen Button speichern

Kindertagespflegeanmeldung eingeben

Testumgebung mit anonymisierten Daten! [Kontakt](#) | [Impressum](#)

  **Kita-Portal 2.0**

[Anmeldung eingeben](#) [Meine Anmeldungen](#) [Dokumente](#) [Nachrichten/Rückmeldungen](#) [FAQ](#)

Neue Kindertagespflege-Anmeldung eingeben

Name Kind Vorname Kind (voraussichtliches) Geburtsdatum Geschlecht
 w m divers
 unbekannt

Ukrainisches Flüchtlingskind: ja nein

Anmeldung zum 1.8. 2023 (Regelfall) Wenn die Anmeldung nicht zum 1.8. erfolgen soll, bitte Haken entfernen.

Der oben angegebene Aufnahmetermin ist zwingend erforderlich
 ja nein (später möglich)

Familienstand der/des Sorgeberechtigten
 verheiratet in einer Lebenspartnerschaft lebend alleinerziehend getrennt lebend/beide übernehmen Anteile der Betreuung

Elternteil 1 ist die Person, bei der das Kind gemeldet ist, falls die Elternteile verschiedene Anschriften haben.

Name Elternteil 1/sorgegeber. Person 1 Vorname Elternteil 1/sorgegeber. Person 1 Aktuelle Anschrift PLZ Ort

Telefon Ortsteil Bitte auswählen...

Zuzug geplant zum

Name Elternteil 2/sorgegeber. Person 2 Vorname Elternteil 2/sorgegeber. Person 2 Anschrift wie Elternteil 1/sorgegeber. Person 1

Aktuelle Anschrift PLZ Ort Telefon E-Mail

Hatten Sie zur Platzsuche bereits Kontakt zu Kindertagespflegepersonen?

Wenn Sie ihr Kind für Kindertagespflege anmelden wollen, erscheint dieses Fenster. Die Felder müssen Sie ausfüllen

Anmeldung einsehen

Testumgebung mit anonymisierten Daten!

Kontakt | Impressum

KREIS WARENDORF

Anmeldung eingeben | Meine Anmeldungen | Dokumente | Nachrichten/Rückmeldungen | FAQ

Meine Anmeldungen

Bereich Kita

Eingabe	Anmeldung zum	Name des Kindes	Geboren	U3/Ü3	Wunschkita/Aufnehmende Kita	Bereich	Std.	
3		Hier stehen die Daten der Anmeldung						
2		Hier stehen die Daten der Anmeldung						

Bereich Tagespflege

Eingabe	Anmeldung zum	Name des Kindes	Geboren	U3/Ü3	Wunsch-TP/Aufnehmende TP	Ortsteil	Std.	Umfang
3		Hier stehen die Daten der Anmeldung						

Sie können Ihre eingegebenen Anmeldungen jeweils 48 Stunden noch selber bearbeiten, danach wird die direkte Bearbeitung für Sie gesperrt und die Weiterverarbeitung durch uns beginnt. Folgende Funktionen sind möglich (soweit eingeblendet) und können durch Klick im rechten Bereich der Liste ausgewählt werden:

- Eingegebene Daten ansehen
- Anmeldung löschen (48 Stunden nach Eingabe)
- Anmeldung bearbeiten (bis zu 48 Stunden nach Eingabe)
- Anmeldedaten als PDF herunterladen
- Änderungen zur Anmeldung an uns senden

Über das grüne Symbol können Sie ihre Anmeldung einsehen

Über das rote Symbol können Sie ihre Anmeldung 48h nach der Eingabe selbstständig löschen

Über die gelben Symbole können Sie ihre Anmeldung 48h lang bearbeiten. Danach können Sie ihre Anmeldung als PDF-Datei herunterladen



Über das blaue Symbol können Sie Änderungswünsche an ihrer Anmeldung mitteilen, da Sie die Anmeldung nur 48h nach der Eingabe bearbeiten können

Über den Menüpunkt „Meine Anmeldungen“ können Sie ihre eingegebenen Anmeldungen einsehen. Dort werden ihre Anmeldungen tabellarisch aufgelistet. Unterteilt in den Bereich Kita und den Bereich Kindertagespflege.

Welche Möglichkeiten für ihre Anmeldungen bestehen, erkennen sie an den hier aufgelisteten Symbolen. Nach 48h verschwinden die entsprechenden Symbole, die dann nicht mehr möglich sind

Änderungen zur Anmeldung senden

Testumgebung mit anonymisierten Daten [Kontakt](#) | [Impressum](#)

  **Kita-Portal 2.0**

[Anmeldung eingeben](#) [Meine Anmeldungen](#) [Dokumente](#) [Nachrichten/Rückmeldungen](#) [FAQ](#) [Profil](#)

Mitteilung zur Anmeldung

Zu meiner Anmeldung für das Kind **Testmarie Schulze Langenhorst, *21.04.2021** (Eltern: **Test Schulze Langenhorst, Teststraße 1, 48317 Drensteinfurt**) habe ich noch folgende Ergänzung/Änderung:

Titel



Nachricht

[← Abbrechen](#) [Nachricht senden](#)

Wenn Sie auf das blaue Feld klicken, erscheint dieses Fenster. Sie können die gewünschten Änderungen zu ihrer Anmeldung beschreiben und über die grüne Schaltfläche absenden. Die Änderungsmeldung wird dann bearbeitet.

Nachrichten/Rückmeldungen


Testumgebung mit anonymisierten Daten! [Kontakt](#) | [Impressum](#)

  Kita-Portal 2.0

[Anmeldung eingeben](#) [Meine Anmeldungen](#) [Dokumente](#) [Nachrichten/Rückmeldungen](#) [FAQ](#)

Nachrichtenliste

Suchen



Geschrieben	Bereich	Titel	Beantwortet	Antwort von	Aktion
27.06.23	kita	Ergänzung zur Anmeldung des Kindes Tina Schulze Langenhorst, *10.08.2022	-in Bearbeitung-		

Ihre gesendete Nachricht finden Sie dann unter der Rubrik „Nachrichten/Rückmeldungen“

Dort sehen Sie den Bearbeitungsstand ihrer Nachricht.

Dokumente einsehen und herunterladen

Testumgebung mit anonymisierten Daten! Kontakt | Impressum

  **Kita-Portal 2.0**

[Anmeldung eingeben](#) [Meine Anmeldungen](#) **Dokumente** [Nachrichten/Rückmeldungen](#) [FAQ](#)

Dokumente für den Bereich Kita Dokumente für den Bereich Tagespflege

45 Stunden Elterninfo
45 Stunden Elterninfo, Nachweis des Betreuungsbedarfes
Datei herunterladen: [45 Stunden Elterninfo2023-2024.pdf](#)

Flowchart Anmeldeverfahren Kita
Flowchart Anmeldeverfahren Kita
Datei herunterladen: [Flowchart Anmeldeverfahren Kita.pdf](#)

Informationen zum Gesetz für den Schutz von Masern & Nachweispflicht Kin...
Datei herunterladen: [Informationen zum Gesetz für den Schutz von Masern & Nachweispflicht Kin...pdf](#)

Unter dem Menüpunkt „Dokumente“ können sie verschiedene Dokumente einsehen. Diese sind unterteilt in den Bereich Kita und den Bereich Kindertagespflege. Die Dokumente sind Infomaterialien, Hilfestellungen oder Dokumente, die sie ggf. ausfüllen können. Wenn sie z.B. ihr Kind für 45h angemeldet haben, können sie in dem Bereich das entsprechende Dokument herunterladen und ausfüllen.

FAQ

<https://kitatest.kreis-warendorf.net/waf.kita/faq/list>

Testumgebung mit anonymisierten Daten!

[Kontakt](#) | [Impressum](#)




[Anmeldung eingeben](#) [Meine Anmeldungen](#) [Dokumente](#) [Nachrichten/Rückmeldungen](#) [FAQ](#) [Anmelden](#) [Ausloggen](#)

Fragen und Antworten (FAQ)

Zur Zeit sind noch keine Einträge vorhanden, wir arbeiten gerade an der Bereitstellung entsprechender Fragen.

An dieser Stelle stehen in Kürze Antworten auf häufig gestellte Fragen zur Verfügung.

Ausloggen



The screenshot shows the top navigation bar of the 'Kita-Portal 2.0' website. The bar is red and contains several menu items: 'Anmeldung eingeben', 'Meine Anmeldungen', 'Dokumente', 'Nachrichten/Rückmeldungen', and 'FAQ'. On the right side of the bar, there is a user profile icon and a red button with a white arrow pointing outwards, which is the logout button. A red arrow from the text on the right points to this button. Below the navigation bar, the page content includes a welcome message and information about user accounts.

Testumgebung mit anonymisierten Daten! [Kontakt](#) | [Impressum](#)

KREIS WARENDORF **Kita-Portal 2.0**

Anmeldung eingeben · Meine Anmeldungen · Dokumente · Nachrichten/Rückmeldungen · FAQ

Herzlich willkommen...
im Kita-Portal der Kreisverwaltung Warendorf.

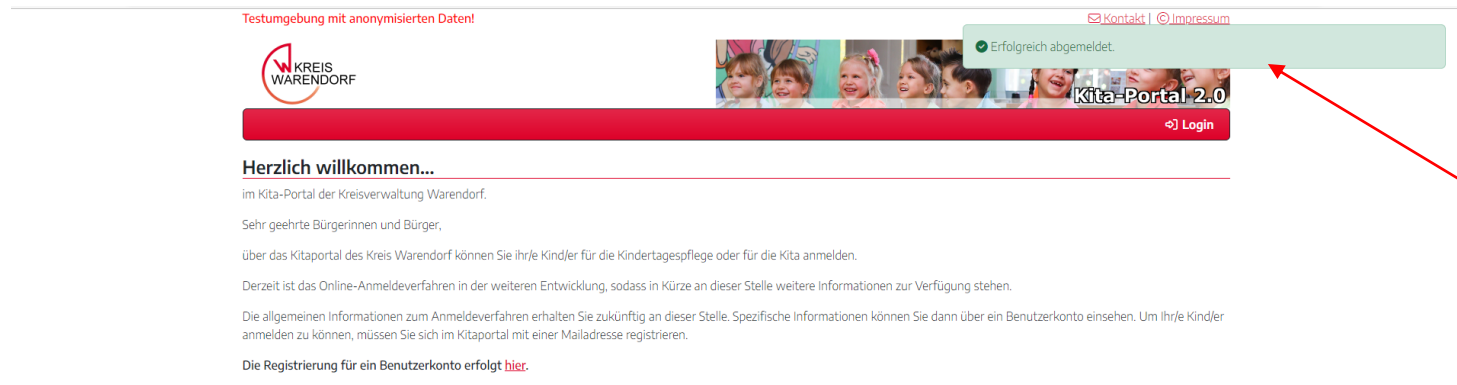
Herzlich Willkommen in ihrem Benutzerkonto des Kita-Portals des Kreis Warendorf.

In ihrem Benutzerkonto können Sie ihr/e Kind/er für den Bereich Kita oder den Bereich Kindertagespflege anmelden. Jedes Kind kann jeweils einmal – entweder für Kita oder für Kindertagespflege – angemeldet werden. Des Weiteren können Sie ihre Daten einsehen und Änderungswünsche für die Anmeldung mitteilen.

Unter der Rubrik Dokumente finden Sie wichtige Informationen für die Anmeldung in einer Kindertageseinrichtung/Kindertagespflege, unter anderem auch ein Handbuch zur Nutzung des Kitaportals. Im Nachrichtbereich werden Sie über den Stand Ihrer Anmeldung und mögliche Änderungen informiert.

Über diesen Button können Sie sich aus ihrem Benutzerkonto ausloggen

Ausloggen



The screenshot shows the top navigation bar of the 'Kita-Portal 2.0' website. On the left is the logo for 'KREIS WARENDORF'. In the center is a banner image of children with the text 'Kita-Portal 2.0' and a 'Login' button. On the right, there are links for 'Kontakt' and 'Impressum'. A green notification box at the top right contains the text 'Erfolgreich abgemeldet.' (Successfully logged out).

Testumgebung mit anonymisierten Daten! [Kontakt](#) | [Impressum](#)

KREIS WARENDORF

Kita-Portal 2.0 Login

Erfolgreich abgemeldet.

Herzlich willkommen...
im Kita-Portal der Kreisverwaltung Warendorf.

Sehr geehrte Bürgerinnen und Bürger,

über das Kitaportal des Kreis Warendorf können Sie ihr/e Kind/er für die Kindertagespflege oder für die Kita anmelden.

Derzeit ist das Online-Anmeldeverfahren in der weiteren Entwicklung, sodass in Kürze an dieser Stelle weitere Informationen zur Verfügung stehen.

Die allgemeinen Informationen zum Anmeldeverfahren erhalten Sie zukünftig an dieser Stelle. Spezifische Informationen können Sie dann über ein Benutzerkonto einsehen. Um ihr/e Kind/er anmelden zu können, müssen Sie sich im Kitaportal mit einer Mailadresse registrieren.

Die Registrierung für ein Benutzerkonto erfolgt [hier](#).

Es erscheint dieses Textfeld. Sie befinden sich nun wieder auf der Startseite des Kitaportals.